



WEB出願Q&A

よくある質問

Q1 インターネット環境がない場合はどうすればいいのでしょうか？

A 従来の願書を使った出願方法もあります（一般選抜、大学入学共通テスト利用入試は除きます）。携帯電話・スマートフォンにて埼玉工業大学ホームページから願書の請求を行ってください。また、お電話（☎0120-604-606）でも資料請求が可能です。

Q2 WEB出願の操作方法がわからない場合はどうしたらいいのでしょうか？

A 大学出願ネットサポートセンター（☎042-732-3951）までお電話ください。

Q3 自宅にプリンターがない場合や故障した場合はどうすればいいのでしょうか？

A 「任意のA4用紙」に志願確認票の内容を記入してください。記入したA4用紙が「志願確認票」の代わりとして同封することができますので、調査書などの必要書類と共に大学に郵送してください。受験票は、本学で印刷することも可能です。

Q4 登録メールアドレスは、携帯電話やフリーメール(Yahoo,google)で取得したアドレスでも可能ですか？

A 可能です。登録されたメールアドレスは、登録完了および入金完了の確認メールなど大学から受験に際し必要な情報を送信するために使用します。よって、ドメイン受信制限を設定している場合には、大学出願ネットのドメイン (@univentry.net) を受信できるように解除しておいてください。なお、受け取る方の環境によっては稀に、迷惑メールフォルダにメールが入ってしまうことがありますので、メールが届かない時にはご確認ください。

Q5 併願受験する場合は、それぞれに調査書などが必要になりますか？

A 1通で結構です。また、一度調査書をご提出いただくと、それ以降の試験区分に出願する場合に調査書の再提出は必要ありません（出願時の必要書類は「志願確認票」でご確認ください）。

Q6 間違いなく出願できたか不安です。

A 登録完了後にパソコンやスマートフォンから大学出願ネットへログインすると、「出願状況の確認」から出願内容を確認することができます。

Q7 WEB出願のみで出願が完了したことになるのですか？

A いいえ、WEBのみでは原則、出願は完了しません。WEB入力完了後、必要書類を出願期間内（**必着**）にWEB出願マニュアルに同封の必要書類送付用封筒にて郵送してください。なお、送付が不要なケースもあります。詳細は埼玉工業大学ホームページ上の「入学試験要項」でご確認ください。

Q8 受験票はいつ、どのように発行されますか？

A 受験票は、入学検定料の支払い後、すべての出願書類が受理された時点で「出願状況詳細」からダウンロードできるようになります。受験票が発行できるようになったタイミングで、登録いただいているメールアドレスに「出願完了のお知らせ」のメールが送信されます。
※「受験票発行のお知らせ」メールが迷惑メールフォルダに入ってしまう場合があります。メールが届かなくても受験票がすでに発行されている場合もありますので、出願期間終了前に一度、必ず「出願状況一覧」を確認してください。

Q9 必要書類送付用封筒をなくしてしまいました（足りなくなりました）。

A 埼玉工業大学ホームページから封筒のフォーマットをダウンロードできます。また大学出願ネットの「出願状況詳細」より宛名ラベルをダウンロードできます。各自印刷し、角5サイズ（190mm×240mm）以上の市販封筒に貼って、送付してください。その際、必ず「簡易書留・速達」で郵送してください。

Q10 出願後に学科・専攻や受験会場の登録内容を変更したい。

A 入学検定料の入金後は変更できません。入金前であれば、「支払状況の確認」から1度出願をキャンセルし、再度出願をしてください。

Q11 個人情報の取り扱いについて教えてください。

A 「大学出願ネット」は、株式会社スクールパートナーズのWEB出願サービスです。埼玉工業大学はスクールパートナーズと個人情報保護に関する厳重な取り決めを交わしたうえで業務提携を行っており、個人情報の入試以外の目的での使用や、当サービスに無関係な第三者への譲渡は致しません。また、セキュリティにも万全を期しております。

SAIKO 埼玉工業大学

[入試課] 〒369-0293 埼玉県深谷市普濟寺 1690
TEL.048-585-6814 FAX.048-585-6903
E-mail:nyushi2@sit.ac.jp

<https://www.sit.ac.jp/>



WEB出願の操作・登録情報・入金状況については

大学出願ネットサポートセンター（受付時間 平日10:00~17:00）

☎042-732-3951

大学・入試制度や内容については

埼玉工業大学 入試課（受付時間 平日9:00~17:30）

☎0120-604-606

WEB出願 マニュアル2024

WEBで出願
できます!!
(WEB割引があります)

工学部

- 機械工学科 [機械工学専攻/ロボット・スマート機械専攻]
- 生命環境化学科 [バイオ・環境科学専攻/応用化学専攻]
- 情報システム学科 [IT専攻/AI専攻/電気電子専攻]

人間社会学部

- 情報社会学科 [経営システム専攻/メディア文化専攻]
- 心理学科 [ビジネス心理専攻/臨床心理専攻]



埼玉工業大学

SAITAMA INSTITUTE OF TECHNOLOGY



簡単WEB出願

埼玉工業大学では、出願をWEBで行えるようにしました。スマートフォン・パソコン画面に従って入力していただくだけでカンタンに出願手続きができ、しかも1度の手続きで、複数の学科・専攻や異なる試験区分での受験を併願することも可能。また、検定料もクレジットカードやコンビニなどで支払いができるなど、いろいろな点で便利になりました。

詳しくは
5・6ページを
ご覧ください

カンタン! WEB出願のための3つのステップ

STEP 1 スマホから出願情報入力

スマホの画面に従って必要事項を入力します。



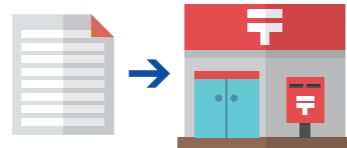
STEP 2 入学検定料支払い

クレジットカード、コンビニ、ペイジーで支払いができます。



STEP 3 必要書類の送付

調査書などの必要書類を期限内に郵送してください(必着)。



メリット1 WEB出願割引

WEBで出願することによって、入学検定料が割引になります。

総合型選抜・学校推薦型選抜……願書 30,000円 → WEB出願割引 **28,000円**

※奨学生採用型(併願制)・一般選抜3月入試を除きます。※一般選抜・大学入学共通テスト利用入試は、WEB出願のみとなります。

メリット2 1度の出願で複数の学科・専攻に併願可能

1度個人情報の登録をすれば、何度も同じ手続きをする必要がありません。一般選抜や大学入学共通テスト利用入試において、複数の学科・専攻の併願や、試験区分の異なる方法での併願が簡単にできます。

メリット3 スマホがあればいつでも出願OK

スマホを立ち上げ、順番に入力していけば、簡単に出了願手続きが可能です。願書を取り寄せて、細心の注意を払いながら手書きで記入という、手間がなくなります。

メリット4 安全・安心なシステム

大切な個人情報はセキュリティシステムがしっかりと守るので、安全です。また自動チェック機能が働き、記入漏れや間違いをチェックするので、安心です。

2024年度入試スケジュール

区分・試験名	出願期間		試験日 面接日		
	WEB入力期間	出願書類送付期限(必着)			
総合型選抜	1期	9 / 1 (金)~10/13(金)16:00	10/17(火)16:00	10/21(土)	
	2期	10/18(水)~11/16(木)16:00	11/20(月)16:00	11/25(土)	
	3期	11/21(火)~12/ 8 (金)16:00	12/12(火)16:00	12/16(土)	
	4期	1 / 5 (金)~ 2 / 1 (木)16:00	2 / 5 (月)16:00	2 / 9 (金)	
	5期	2 / 6 (火)~ 3 / 1 (金)16:00	3 / 4 (月)16:00	3 / 6 (水)	
	奨学生採用型 (併願制)	11/13(月)~12/ 8 (金)16:00	12/12(火)16:00	12/16(土)	
学校推薦型 選抜	指定校推薦入試	11/ 1 (水)~11/10(金)16:00	11/14(火)16:00	11/18(土)	
	スポーツ 推薦入試	1期	11/ 1 (水)~11/16(木)16:00	11/20(月)16:00	11/25(土)
		2期	11/21(火)~12/ 8 (金)16:00	12/12(火)16:00	12/16(土)
		3期	1 / 5 (金)~ 2 / 1 (木)16:00	2 / 5 (月)16:00	2 / 9 (金)
	公募推薦入試	11/ 1 (水)~11/10(金)16:00	11/14(火)16:00	11/18(土)	
附属高校 内部推薦入試	11/ 1 (水)~11/16(木)16:00	11/20(月)16:00	11/25(土)		
一般選抜	A日程	12/18(月)~ 1 /23(火)16:00	1 /25(木)16:00	1 /31(水) 2 / 1 (木)	
	B日程	1 /26(金)~ 2 /13(火)16:00	2 /15(木)16:00	2 /21(水)	
	3月入試	2 /16(金)~ 3 / 1 (金)16:00	3 / 4 (月)16:00	3 / 6 (水)	
大学入学 共通テスト 利用入試	A試験	12/18(月)~ 1 /25(木)16:00	1 /29(月)16:00	個別試験は 課さない	
	B試験	1 /30(火)~ 2 /13(火)16:00	2 /15(木)16:00		
	C試験	2 /16(金)~ 3 / 1 (金)16:00	3 / 4 (月)16:00		

頑張る受験生を応援する、オトクな制度をご用意

1専攻の入学検定料で複数専攻が受験可能! 併願入学検定料優遇措置

同じ試験区分・同じ学部であれば1専攻の入学検定料(一般選抜28,000円・一般選抜3月入試10,000円・大学入学共通テスト利用入試14,000円)で、複数の専攻を受けることができます。

最大で4年間の授業料等免除になる特別奨学生制度

詳しくは、埼玉工業大学ホームページ上の「入学試験要項」をご覧ください。

WEB出願の事前準備

出願の前に、埼玉工業大学ホームページ上の「入学試験要項」を必ず確認してください。

<https://www.sit.ac.jp/> →



→ 各入試制度 入試日・
受験会場などの選択

●WEB出願マニュアル(この冊子)を手元に用意し、スマホ・パソコンをインターネットに接続してください。高校や図書館など、自宅外のパソコンからも出願することができます。

①～⑥を用意してください



① インターネットに接続されているスマホ・パソコン

セキュリティ的な観点から、ブラウザやOSは最新のものにアップデートしてご利用ください。大学出願ネットを快適にお使いいただくために、以下のブラウザでのご利用を推奨します。

- Windows……Edge(最新版)/Google Chrome(最新版)/Mozilla Firefox(最新版)
- Macintosh ……Safari 7.0以降
- iOS 10以降
- Android 8以降



② 利用可能なメールアドレス(自分専用)

登録や受験までに必要な情報が@univentry.netから送信されます(①のパソコンとは異なる、携帯電話等のアドレスでも可)。



③ PDFデータを開くためのアプリケーション

Adobe社の「Adobe Acrobat Reader」, 「Adobe Reader」を推奨します。



④ A4サイズが出力できるプリンター

受験に必要な「志願確認票」や「推薦書」、「受験票」などを出力します。



⑤ 調査書などの必要書類の準備

調査書や推薦書などの必要書類は発行に時間がかかる場合もありますので、事前に準備しておくことをおすすめします。必要書類の詳細は必ず埼玉工業大学ホームページ上の「入学試験要項」で確認してください。

試験区分	必要書類
総合型選抜	<input type="checkbox"/> 志願確認票 <input type="checkbox"/> 調査書 <input type="checkbox"/> 志望理由書 <input type="checkbox"/> 課題(機械工学科を除く)
奨学生採用型(併願制)	<input type="checkbox"/> 志願確認票 <input type="checkbox"/> 調査書
指定校推薦入試	<input type="checkbox"/> 志願確認票 <input type="checkbox"/> 調査書 <input type="checkbox"/> 志望理由書 <input type="checkbox"/> 推薦書
スポーツ推薦入試	<input type="checkbox"/> 志願確認票 <input type="checkbox"/> 調査書 <input type="checkbox"/> 志望理由書 <input type="checkbox"/> 推薦書 <input type="checkbox"/> 体育調査書
公募推薦入試	<input type="checkbox"/> 志願確認票 <input type="checkbox"/> 調査書 <input type="checkbox"/> 志望理由書 <input type="checkbox"/> 推薦書 <input type="checkbox"/> 活動および資格調査票
附属高校内部推薦入試	<input type="checkbox"/> 志願確認票 <input type="checkbox"/> 調査書 <input type="checkbox"/> 志望理由書 <input type="checkbox"/> 推薦書
一般選抜A日程	<input type="checkbox"/> 志願確認票 <input type="checkbox"/> 調査書
一般選抜B日程	<input type="checkbox"/> 志願確認票 <input type="checkbox"/> 調査書 <input type="checkbox"/> 英語外部試験のスコア(希望者のみ)
一般選抜3月入試	<input type="checkbox"/> 志願確認票 <input type="checkbox"/> 調査書
大学入学共通テスト利用入試	<input type="checkbox"/> 志願確認票 <input type="checkbox"/> 調査書 <input type="checkbox"/> 令和6 共通テスト成績請求票



⑥ 顔写真データ(登録時に使用します)

写真は3MB以下のjpgファイルをアップロードしてください。郵送する必要はありません。

写真撮影について

出願3ヶ月以内に撮影したもので、上半身、正面、脱帽、背景は無地に限り、個人が特定しづらいものは使用できません。

○適切な写真例



- 背景は無地とし、白、青またはグレーの壁で撮影してください。
- 壁に近づきすぎると、影が濃く出て、輪郭がわからなくなる恐れがあります。ご注意ください。
- フラッシュを使用すると顔全体が白くなり過ぎ、陰影がなくなる場合があります。ご注意ください。
- 撮影データをCDで提供する写真店のサービスの利用が便利です。

×不適切な写真例 以下のような写真は受付できませんので、必ず撮り直してください。



その他
●データ容量が極端に小さい(100KB以下)
●保存形式がjpgではない

[参考] 自分で撮影した写真をパソコンに移す方法

デジタルカメラやスマートフォン等で撮影した写真をパソコンに転送してアップロードすることができます。



■デジタルカメラからパソコンへ

1. メモリーカードを使う
パソコンにメモリーカードスロットや、別途メモリーカードリーダーがあれば、デジタルカメラのメモリーカードから写真を移すことができます。

■直接デジカメとパソコンをつなぐ

デジタルカメラ付属のUSBケーブルを使い、写真を移すことができます。

■スマートフォンの画像からパソコンへ

3. SDカードに画像をコピーしてから移す
SDカードに対応したスマートフォンの場合、本体からSDカード

ドを取り出し、SDカードリーダー等でパソコンに移すことができます(※iPhoneは不可)。

4. メールに添付して送る

撮影した写真をメールに添付してパソコンで閲覧できるアドレスに送信します。

5. USBケーブルを使う

USBケーブルで直接パソコンにつなぐと、パソコンが携帯電話を外部記憶装置として認識します。その状態で写真を移します。

※PCの機種やOSによって操作方法が異なることがあります。不明な場合は取扱説明書をご確認ください。

出願における注意事項

1. 出願データの有効期限

登録された出願データは入学検定料の支払いがないまま支払期限を過ぎると無効となります。(氏名、連絡先などの個人情報は除きます)

2. 漢字などの登録エラー

住所・氏名などの情報を入力する際、JIS第1水準・第2水準以外の漢字は登録エラーになります。例) 高、崎などその際は高→高、崎→崎のように、代わりの文字で入力してください。

3. 個人情報の変更

住所、連絡先などの個人情報は、ログイン後「登録情報」から「個人情報の変更依頼はこちら」より正しい情報を入力の上、変更依頼を送信してください。

4. 出願情報の変更(キャンセル(削除)⇒再度出願登録)

志望学科・専攻や試験会場などを間違えて登録した場合、入学検定料を支払う前であれば、ログイン後「支払状況の確認」からキャンセル(削除)し、再度正しい内容で出願登録を行ってください。

WEB出願の手順

STEP.1

新規出願登録

アドレス確認
コード入力

個人情報記入

入試制度選択

出願資格確認

出願内容
選択/確認

STEP.2

入学検定料の
決済方法選択

入学検定料
決済

STEP.3

志願確認票
印刷

必要書類送付

出願完了
受験票印刷

STEP.1 スマホから 出願情報入力



埼玉工業大学ホームページから「大学出願ネット」にアクセスし新規出願登録、出願情報を入力してください

▶埼玉工業大学ホームページにアクセス。

<https://www.sit.ac.jp/>

トップページにある「WEB出願」のボタンをクリックしてください。



▶新規出願登録を行います。

メールアドレス（携帯・フリーメール可）を入力し送信。その後、確認コードが登録したメールアドレスに届くので、確認コードを入力してください。



顔写真をアップロードしてください。詳細は4ページをご覧ください。



画面の指示に従って個人情報を入力してください。



▶新規出願登録後、画面の指示に従って出願情報を選択・入力してください。

※出願にあたっては、埼玉工業大学ホームページ上の「入学試験要項」を必ず確認してください。

- ▶入試制度の選択
- ▶出願資格の確認
- ▶出願内容の選択/確認

これで出願内容の予約登録が完了です。

※複数の入試制度を申込みの場合は、続けて入試制度を選択してください（出願期間が重複する入試制度のみ）。

STEP.2 入学検定料 支払い



入学検定料の決済方法を選択し、支払いをしてください

決済方法は「クレジットカード」「コンビニエンスストア」「ペイジー」の3種類から選択できます。
※すべての支払い方法に対して入学検定料のほかに、事務手数料がかかります。

クレジットカード

VISA、Master Cardを利用してネット上で支払いが可能です。



※クレジットカードの名義人は受験生本人でなくても構いません。

ペイジー


ペイジー対応のATMまたはインターネットバンキング・モバイルバンキングで支払いが可能です。



※事前契約が必要です。ご利用可能な銀行や郵便局は、ペイジーのホームページで事前にご確認ください。

コンビニエンスストア

下記コンビニエンスストアで支払いが可能です。



※最初にWEB上で手続きを行います。利用可能なコンビニエンスストアが増えた場合は、ホームページでお知らせします。

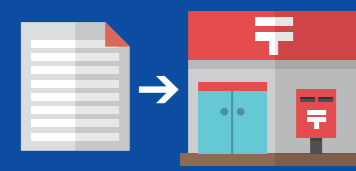
入学検定料
+ 事務手数料

総合型選抜・学校推薦型選抜・一般選抜……28,000円
奨学生採用型（併願制）・一般選抜3月入試……10,000円
大学入学共通テスト利用入試 ……14,000円
※入学検定料の標記は、WEB割引の入学検定料になります。

- コンビニエンスストア・ペイジーを選択した場合は、画面上の支払票に記載されている内容を控えて、所定のATMやコンビニエンスストアなどでお支払いください。
- 支払期限は、入学検定料の決済方法の選択・登録した日の「翌々日の24時」です。ただし、WEB入力期間最終日および前日に登録した場合の支払期限は「WEB入力期間最終日の24時」となります。

<注意事項> 支払期限内に入学検定料の支払いがなかった場合は登録情報が無効になります。入学検定料の入金後は、登録内容の変更はできません。いったん納入された入学検定料の返金はできません。

STEP.3 必要書類の 送付



志願確認票を印刷し、必要書類を送付してください

「志願確認票」の印刷

入学検定料の決済方法の選択が完了すると、「出願状況詳細」より「志願確認票」がダウンロードできるようになります。これをプリンターで2枚印刷し、1枚を必要書類送付用封筒に同封してください。もう1枚は本人控えです。



必要書類の送付

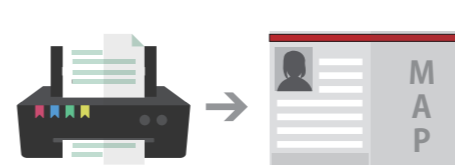
各試験区分で「必要となる書類」を、「志願確認票」と「入学試験要項」で確認してください。必要書類送付用封筒に「必要となる書類」と「志願確認票（1枚）」を入れ、出願期間内に簡易書留・速達で郵便局から郵送してください（**必着**）。



「受験票」を印刷してください

受験票発行メールを受信し、「受験票」の印刷

必要書類の受理・入学検定料の入金が確認されると、登録済みメールアドレスに「受験票発行メール」が送信されます。受信したメールを確認し、**受験票をA4用紙に各自印刷し、試験当日に持参してください**（受験票の記載内容を必ず確認してください）。



出願内容の確認ができます

大学出願ネットへログインすると、「出願状況の確認」から出願内容、入学検定料の入金状況および必要書類の提出の有無などを確認することができます（大学出願ネットへログインする際は登録したパスワードが必要となります）。

